




**Carralero**  
CLÍNICA DENTAL AVANZADA

Tu sonrisa habla de nosotros



# VIVERA RETAINERS INVISALIGN

[dentalcarralero.com](http://dentalcarralero.com)

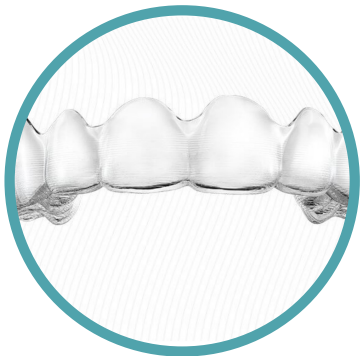


vivera<sup>®</sup>  
retainers

# Mantén tu nueva sonrisa con los Retenedores Vivera

Los estudios muestran que sin retención, incluso los **dientes alineados pueden volver gradualmente a su posición inicial**. Este es un problema muy común con todos los tratamientos de ortodoncia, pero es fácil de superar. El uso de retenedores Vivera significa que puede proteger su sonrisa, ahora y en el futuro.

## ¿Por qué elegir los retenedores Vivera?



Los retenedores Vivera están hechos con la misma avanzada tecnología puntera que los alineadores Invisalign. Esto significa que al usar los retenedores Vivera para **mantener tu nueva sonrisa**, se logra un ajuste extremadamente preciso y un acabado suave que

se sujeta firmemente, ofreciendo una mayor comodidad.

## Ventajas de los Retenedores Vivera

- **Son extraíbles:** lo que permite una mejor higiene bucal y mantener las funciones normales de la boca.

- **Están fabricados a medida:** se realiza un escáner intraoral de la boca del paciente a través del cual Invisalign realiza los retenedores Vivera que

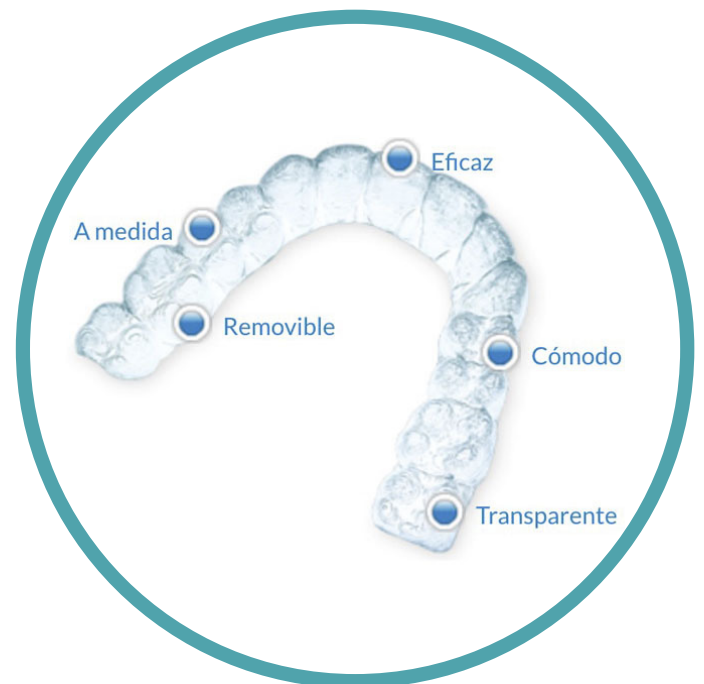
por tanto quedarán perfectamente adaptados y ajustados a los dientes.

- **Permiten la autocorrección de recidivas leves:** corrección de hasta 0.25 mm por diente.

- **Son transparentes:** aunque su uso es únicamente nocturno.

- **Cómodos:** pues están perfectamente adaptados a cada paciente y son de tacto suave y sin aristas.

- **Resistencia superior:** el material de los Vivera es hasta un 30% más fuerte que el de otros retenedores transparentes. Es una cualidad esencial para mantener los dientes en su posición final.





## ¿Cómo se utilizan los Vivera Retainers?

### Inserción del retainer:

- Asegúrate de que tienes el retainer correcto: el superior para los dientes superiores y el inferior para los dientes inferiores.

- Para evitar confusiones, cada retainer está marcado con una "U" para la arcada superior o con una "L" para la arcada inferior, además de con un número de tratamiento único.

- Puede colocarse primero el retainer superior o el inferior. Al introducir cada retainer, empujalo suavemente sobre tus dientes delanteros.

- Aplica enseguida una presión uniforme con las yemas de los dedos en las partes superiores de los molares izquierdos y derechos (dientes traseros) hasta que el retainer encaje en la posición correcta. Los retainers deben encajar sin ofrecer resistencia y no deben colocarse en su sitio a la fuerza.

- Para evitar que los retainers se dañen, no los coloques en su sitio mordiéndolos.

### Para su extracción:

- Utilizando los dedos, comienza por los molares (dientes traseros) de un lado y ves sacando lentamente el retainer hacia el otro lado.

- No utilices objetos afilados para quitarte los retainers.

- Enjuaga posteriormente los retainers con agua, sacúdelos para eliminar el exceso de agua y guárdalos en la caja de protección que te facilitaremos.

## Cuidados y mantenimiento diario de los Vivera Retainers



- Limpia los retainers antes de ponértelos cada vez: utiliza un cepillo de dientes de cerdas suaves con agua.

- Enjuaga abundantemente cada retainer con agua tras cada limpieza.

- Puedes utilizar limpiadores de prótesis dentales para limpiar los retainers.

- Debes mantener los retainers alejados del agua caliente, las fuentes de calor y los productos químicos fuertes como la lejía o el vinagre.

## ¿Durante cuánto tiempo es necesario llevar los retenedores?

El tiempo de uso de los aparatos de retención es distinto según cada paciente, pero generalmente, los retenedores Vivera deben usarse de 8 a 10 horas durante la noche a lo largo de los meses que se considere necesario.

Vienen **tres retenedores** por arcada por tanto, permite cambiarlos cuando pierdan sus propiedades o si se pierden. Cada juego tiene una **vida media de unos 12 meses**, dependiendo de cada paciente. Así conservarás mejor tu sonrisa.

CONSERVA TU  
NUEVA SONRISA  
GRACIAS A LOS  
**vivera**<sup>®</sup>  
retainers

## Comparación entre Vivera Retainers y otros retenedores

Beneficios	Vivera retainers	Otros retenedores transparentes formados al vacío	Retenedores de alambre extraíbles & acrílicos	Fijos (alambres linguales cementados)
Cómodos	✓	✓	X	X
Facilitan la higiene oral (extraíbles/sin metales)	✓	✓	X	X
Se almacena la dentición de los pacientes para futuros pedidos de retainers	✓	X	X	X
Fabricados a partir de impresiones PVS nuevas o de escaneo intraoral	✓	✓	✓	X
Soporte para pónicos	✓	✓	✓	X
Resistencia	✓ ✓ ✓	✓	✓	✓



**Carralero**

CLÍNICA DENTAL AVANZADA

*“Tu sonrisa habla  
de nosotros”*

**Contacto**

C/Reina, 50 - Xàtiva (Valencia)

Telf. 962 27 13 75

WhatsApp: 662 66 30 02

Urgencias 653 87 66 13

[dentalcarralero.com](http://dentalcarralero.com)